
KARFREITAG

HAUSGOTTESDIENST



FÜR FAMILIEN



Pfarreiengemeinschaft
Meppen-West



Meppen-Ost
Pfarreiengemeinschaft
St. Antonius Apeldorn St. Marien Hemsen
St. Vitus Bokeloh St. Paulus Meppen

VORBEREITUNG

- Kreuz
- Kerze und evtl. Teelichter
- Blumen für alle TN
- Die Familie ist um einen Tisch versammelt, der mit einem Tuch und einer Kerze geschmückt ist bzw. wo das Kreuz seinen Platz findet bis Ostersonntag.
- Warten Sie, bis alle zur Ruhe gekommen sind und entzünden Sie die Kerze ganz langsam und bewusst, um den Beginn der Feier anzuzeigen. Halten Sie eine kurze Stille.

KREUZZEICHEN

A: Im Namen des Vaters und des Sohnes und des Heiligen Geistes.
Amen.

V: Jesus Christus ist unter uns und schenkt uns seinen Frieden.

A: Amen.

EINLEITUNG

V: Heute ist ein besonderer Tag, der Karfreitag. An diesem Tag denken wir an die letzten Stunden im Leben Jesu, an seinen Tod am Kreuz und sein Begräbnis. Das Kreuz steht heute im Mittelpunkt. Es ist ein Zeichen, das uns vertraut ist. Welche Kreuze kennen wir? Gibt es ein besonderes Kreuz, an das du dich gerade erinnerst?

Kommen Sie miteinander ins Gespräch

LESUNG AUS DEM NEUEN TESTAMENT – PASSION

V: Hören wir jetzt, was damals mit Jesus geschah: Nach dem letzten Abendmahl mit seinen Jüngern geht Jesus in den Garten Getsemani und betet, weil er weiß, was auf ihn zukommt. Dort wird er von einem Freund verraten und verhaftet. Er wird dem obersten Priester, dem Hohepriester, vorgeführt. Weil er sagt, dass er Gottes Sohn ist, will der Hohepriester, dass Jesus stirbt. So wird Jesus zum römischen Statthalter Pilatus gebracht, der ihn zum Tod verurteilt.

L: „Die Soldaten führen Jesus ab. Er muss selbst sein Kreuz tragen. So kommen sie zu dem Hügel Golgota. Die Soldaten nageln Jesus ans Kreuz. Alle Jünger sind weggelaufen. Nur seine Mutter Maria ist da, und einer von den Jüngern, Johannes. Plötzlich wird es am hellen Tag finster. Jesus ruft: „Es ist vollbracht!“ Dann lässt er sein Haupt sinken und stirbt. (KURZE STILLE)

Ein paar Freunde von Jesus kommen. Sie nehmen ihn vom Kreuz. Maria und andere Frauen sehen zu. Die Männer legen Jesus in ein neues Grab. Das Grab ist in einen Stein gehauen. Die Männer rollen einen Stein vor das Grab.“

BESINNUNG

V: Auch unser Körper bildet ein Kreuz. Wenn du gerade stehst und die Hände ausbreitest, bildet dein Körper ein Kreuz.

Probieren Sie das gemeinsam aus! Zur Verdeutlichung können Sie das Kreuz auch auf den Rücken der Anwesenden malen.

Deine Hände strecken sich den anderen entgegen –wie in einer Umarmung. Dein Kopf weist nach oben, zu Gott hin. In deinem Herzen ist die Mitte des Kreuzes. So wie Jesus verbindest auch du Himmel und Erde. Er hat seine Arme weit ausgebreitet, vielen Menschen geholfen. Er ist auch dem Tod nicht ausgewichen. So ist das Kreuz ein Zeichen für uns Christen und Christinnen geworden.

Es steht für Jesus. Es steht für alles, was er durchgemacht hat, was er gelitten hat bis zum Tod. Es steht dafür, dass Gott alles Schwere und alle Not kennt und auch weiß, wo wir es schwer haben.

KREUZVEREHRUNG

V: Wir haben die traurige Erzählung von Jesu Leiden und Sterben gehört. Du weißt, dass es nicht dabei geblieben ist. Du weißt, dass Gott Jesus zu sich holt, dass er ihn auferweckt. Wir wollen miteinander das Kreuz betrachten und die Blumen, ... dazulegen, die wir gesammelt haben. Damit sagen wir Danke, dass Jesus diesen Weg gegangen ist. Danke, dass Jesus gestorben ist und nicht im Tod geblieben ist. Danke, dass das Kreuz für uns Himmel und Erde verbindet.

FÜRBITTEN

L: Unsere Gedanken sind in diesen Tagen immer wieder bei jenen Menschen, die wir liebhaben und die wir gerade nicht besuchen

können. Manchmal denken wir auch an jene, die jetzt krank sind oder die schon gestorben sind. Für alle, an die wir gerade ganz besonders denken, zünden wir jetzt ein Teelicht an und stellen es zum Kreuz.

VATER UNSER

V: Alle unsere Sorgen, alle unsere Bitten sind aufgehoben in dem Gebet, das wir von Jesus gelernt haben:

A: Vater unser im Himmel, geheiligt werde Dein Name. Dein Reich komme. Dein Wille geschehe, wie im Himmel so auf Erden. Unser tägliches Brot gib uns heute. Und vergib uns unsere Schuld, wie auch wir vergeben unseren Schuldigern. Und führe uns nicht in Versuchung, sondern erlöse uns von dem Bösen. Denn Dein ist das Reich und die Kraft und die Herrlichkeit in Ewigkeit. Amen.

BITTE UM GOTTES SEGEN- ABSCHLUSSGEBET

V: Lasst uns beten: Jesus, heute erinnern wir uns an deinen Tod am Kreuz. Das Kreuz ist für uns zum Zeichen der Hoffnung geworden, einer Hoffnung, dass die Liebe alles überlebt. Verbinde uns mit allen, die heute an dich denken. Verbinde uns im Herzen mit allen, die wir lieben. Behüte und beschütze uns heute und alle Tage.

A: Amen

AKTION

KREUZWEG-LEPORELLO IN DER STREICHHOLZSCHACHTEL¹

Dazu braucht man eine leere Streichholzschachtel, Kleber, Schere und Buntstifte.

Zuerst drucke Dir die Kreuzwegbilder aus. Male sie an, schneide sie aus und klebe sie an der Schnittstelle zusammen.

Nun faltest Du die Bilderleiste so, wie es das Bild zeigt.

Den Deckel der Streichholzschachtel beklebst Du mit Papier und malst ein Bild darauf, vielleicht eine aufgehende Sonne oder eine Kerze oder ...

Dann öffnest Du die Schachtel und klebst die Bilderleiste mit dem ersten Bildrücken in die Dose. Fertig ist dein Kreuzweg-Leporello.



¹ aus www.familien234.de (Bastelideen für Karfreitag)




Die Soldaten nehmen Jesus gefangen




Pilatus verurteilt Jesus, dann wäscht er seine Hände in Unschuld




Die Soldaten setzen Jesus eine Dornekrone auf




Jesus trägt das schwere Kreuz



Jesus fällt unter dem schweren Kreuz



Jesus begegnet auf dem Kreuzweg seiner Mutter



Ein Bauer, Simon hilft Jesus das Kreuz tragen



Die Soldaten würfeln um das Gewand Jesu




Soldaten nageln Jesus ans Kreuz



Jesus stirbt am Kreuz



Jesus wird in ein Grab gelegt



Als die Frauen am Ostermorgen zum Grab kommen, ist das Grab leer. Jesus ist von den Toten auferstanden. Gott hat ihm neues Leben geschenkt

Bildquelle: Deckblatt - Bild von congerdesign auf Pixabay

Quelle: <https://www.netzwerk-gottesdienst.at/dl/NOuqJKJnk>

KmKJqx4kJK/netzwerk-gottesdienst_Karfreitag_f_r_Familien_mit_Kindern_M.Zugmann-M.Druckenthaner_10042020.pdf

zusammengestellt von Monika Spieker, Gemeindereferentin in der PG Meppen-West